


ENTSPANNUNG AUF HÖCHSTEM NIVEAU

---

**ARMSTARK**  
WELLNESS FÜR ZUHAUSE

# PREMIUM-SAUNEN



# ARMSTARK

WELLNESS FÜR ZUHAUSE



# INHALTSVERZEICHNIS

---

<b>Unternehmen</b>	<b>04</b>
Ein modernes Familienunternehmen mit Tradition	
<b>Warum eine Sauna?</b>	<b>06</b>
<b>Innensauna</b>	<b>08</b>
SISU S, SISU L, LOMA XS, LOMA S, LOMA L	
<b>Gartensauna</b>	<b>16</b>
SISU, SISU XL, LOMA, LOMA XL, Taika, Halko, Parvi	
<b>Saunaöfen</b>	<b>26</b>
Harvia Saunaöfen	
<b>Optimale Isolierung</b>	<b>30</b>
Holzfasern aus nachhaltig bewirtschafteten Wäldern	
<b>Saunaverglasung</b>	<b>32</b>
Durchblick für mehr Erholung	
<b>Edle Hölzer</b>	<b>34</b>
Hochwertige Materialien aus zertifiziertem Anbau	
<b>Individuell und Einzigartig</b>	<b>36</b>
Die Sauna nach Ihren Vorstellungen gestaltet	
<b>Mehr als nur Sauna</b>	<b>38</b>
Hochwertiges Marken-Zubehör für Ihre Sauna	
<b>Modellübersicht</b>	<b>40</b>
<b>Für Sie Unterwegs:</b>	<b>44</b>
Armstark Kundendienst	
<b>Ihr Premium-Partner für Wellness Zuhause</b>	<b>46</b>
Armstark Niederlassungen	

# EIN FAMILIENUNTERNEHMEN MIT TRADITION

---

40.000 KUNDEN IN DEUTSCHLAND VERTRAUEN SEIT 30 JAHREN AUF ARMSTARK.

Neben den besten Produkten ist es uns wichtig erstklassigen Service zu bieten. Als erfahrene Händler wissen wir, dass jeder Kauf Vertrauenssache ist. Denn letztlich ist die Entscheidung für das richtige Produkt ausschlaggebend für viele Jahre ungetrübter Freude.

Wir möchten, dass Sie vom ersten Tag an Freude mit Ihrer Infrarotkabine, Ihrer Sauna, Ihrem Whirlpool oder Ihrem SwimSpa haben.



CHRISTOPH ARMSTARK  
Geschäftsführer



ALFRED, EVA & CHRISTOPH ARMSTARK



### 30 JAHRE ERFAHRUNG RUND UM WELLNESS FÜR ZUHAUSE

Seit seiner Gründung im Jahr 1994 hat das Familienunternehmen ARMSTARK den klaren Anspruch, als Handelsunternehmen nach Exzellenz zu streben. Dank Ihres Vertrauens konnten wir unseren Vertrieb kontinuierlich ausbauen und verfügen nun über ein weitreichendes Netzwerk von 24 Showrooms in Deutschland, das nahezu flächendeckend ist.

Unsere innovative Wachstumsstrategie und die kontinuierlichen Verbesserungen in unserem Qualitätsmanagement führen zu einer permanenten Erweiterung unseres hochwertigen Sortiments, wodurch wir uns zu den führenden Unternehmen im europäischen Wellnessbereich zählen dürfen.

Die Zufriedenheit unserer Kunden resultiert aus dem ganzheitlichen Ansatz unserer Handelstätigkeit. Wer sich für ein Produkt von ARMSTARK entscheidet, kann sich sicher sein, dass von der Erstberatung bis zur Auslieferung und der letztendlichen Montage jeder Schritt von unseren Mitarbeitern begleitet wird. Sollte es dennoch Grund zur

Beanstandung geben, können Sie sich auf die Expertise unserer Service-Techniker verlassen.

Wir setzen auf innerbetriebliche Wertschöpfung und das hat klare Vorteile für sie als Kunde:

- SCHNELLE LIEFERUNG DANK LAGERBESTAND
- INHOUSE WARTUNGS- UND REPARATURSERVICE
- FACHKOMPETENTE SERVICEHOTLINE
- GARANTIERTE VERFÜGBARKEIT VON ERSATZTEILEN



# WARUM EINE SAUNA?

---

Die Sauna ist eine Oase der Ruhe. Hier können Sie dem Alltagsstress entkommen und besondere Momente genießen.

**ARMSTARK**  
WELLNESS FÜR ZUHAUSE



### STEIGERN SIE IHRE LEBENSQUALITÄT MIT EINER SAUNA VON ARMSTARK

Eine Sauna zu Hause zu haben, kann eine äußerst vorteilhafte Entscheidung sein, um Ihre Lebensqualität zu steigern. Dieser Raum bietet eine Vielzahl von Vorzügen für Körper und Geist und fördert einen gesünderen und entspannteren Lebensstil.

Ein weiterer bemerkenswerter Vorteil der Sauna ist die Verbesserung der Blutzirkulation. Die Hitze der Sauna bewirkt eine Erweiterung der Blutgefäße, was den Blutfluss erhöht und zur Versorgung Ihrer Zellen beiträgt. Dies kann von Vorteil für Ihre Herz-Kreislauf-Gesundheit sein und ein allgemeines Wohlbefinden fördern.

Die Sauna ist auch ein Verbündeter bei der Linderung von Muskelschmerzen und Gelenkschmerzen. Die entspannende Wärme der Sauna ist effektiv bei der Linderung von Muskelverspannungen und ist daher eine kluge Wahl nach intensiven, körperlichen Aktivitäten. Dies kann den Muskelregenerationsprozess beschleunigen.

### WELCHE SAUNA IST DIE BESTE WAHL?

Wenn Sie eine Sauna kaufen möchten, haben Sie die Option zwischen einer Innensauna und einer Gartensauna. Wir zeigen Ihnen die Vorteile beider Optionen.



# INNENSAUNA

Tiefenentspannung für Ihr zu Hause.



**ARMSTARK**  
WELLNESS FÜR ZUHAUSE





## IHR PERSÖNLICHER ORT DER ERHOLUNG UND REGENERATION

Eine Innensauna bietet zahlreiche Vorteile, darunter ganzjährige Nutzung, Privatsphäre, Bequemlichkeit, individuelle Anpassung, geringer Wärmeverlust, erhöhte Nutzungsfrequenz, kaum Wartung und hervorragende Energieeffizienz.

Insgesamt bietet eine Innensauna eine komfortable und praktische Möglichkeit, die zahlreichen gesundheitlichen Vorteile des Saunabadens zu genießen, ohne die Unannehmlichkeiten oder Einschränkungen in öffentlichen Einrichtungen.





# INNENSAUNA SISU S

## ENTSPANNUNG IN HÖCHSTER QUALITÄT

Willkommen in der Welt von Wärme und Entspannung mit unserer Innensauna SISU S. Diese Sauna ist ausgestattet mit verschiedenen Harvia Saunaöfen (ab 9 kW), die für ein erstklassiges Saunaerlebnis sorgen. Die Vertikallamellen auf zwei Seiten bestehen aus zertifizierten Holzarten und verleihen der Sauna ein herausragendes und modernes Design.

Die SISU S ist die perfekte Wahl, wenn Sie nach einer kompakten und dennoch eleganten Saunalösung für Ihr Zuhause suchen. Ihr zeitloses Design fügt sich nahtlos in jede Umgebung ein, und trotz ihrer kompakten Größe bietet sie Ihnen ein entspannendes und wohltuendes Saunaerlebnis.

### Technische Daten:

Maße:	B 220 x T 170 x H 210 cm
Saunaofen:	Harvia ab 9 kW
Anschluss:	400 V
Beleuchtung:	LED-Farblicht
Verglasung:	ESG transparent, 8mm
Optional:	Vollspektrum-Infrarot-Strahler



Individuell nach Maß & frei konfigurierbar



# INNENSAUNA SISU L

## DESIGN TRIFFT GEMÜTLICHKEIT

In unserer Sauna SISU L vereinen sich Design und Gemütlichkeit zu einer einzigartigen Sauna-Oase in Ihrem Zuhause. Diese großzügige Sauna bietet Ihnen und Ihrer Familie ein ultimatives Saunaerlebnis, das von einem beeindruckenden Design und einem großzügigem Innenraum geprägt ist.

Unsere SISU L bietet außerdem eine breite Auswahl an Außenfronten, darunter neben Holzlamellen sowie Designelemente in einer Vielzahl von Mustern, Farben und Oberflächen, die sich ideal für die individuelle Gestaltung Ihrer Sauna eignen. Diese Platten sind feuchtigkeitsbeständig und fügen sich harmonisch in Ihr Rauminterieur ein.

### Technische Daten:

Maße:	B 220 x T 220 x H 210 cm
Saunaofen:	Harvia ab 9 kW
Anschluss:	400 V
Beleuchtung:	LED-Farblicht
Verglasung:	ESG transparent, 8mm
Optional:	Vollspektrum-Infrarot-Strahler



Individuell nach Maß & frei konfigurierbar



# INNENSAUNA LOMA XS

## DIE KOMPAKTE LÖSUNG

Die LOMA XS ist eine kompakte und innovative Innensauna, die speziell für kleine Räume konzipiert wurde. Mit ihrer smarten Größe passt sie problemlos in enge Wohnbereiche, ohne dabei an Funktionalität zu sparen.

Die LOMA XS bietet ein entspannendes Saunaerlebnis auf kleinstem Raum. Ob freistehend oder als Nischenlösung. Unsere Innensauen lassen sich ganz nach Ihren Bedürfnissen individuell planen und gestalten.

### Technische Daten:

Maße:	B 163 x T 130 x H 210 cm
Saunaofen:	Harvia ab 9 kW oder Delta 230 V
Anschluss:	230 V oder 400 V
Beleuchtung:	LED-Farblicht
Verglasung:	ESG transparent, 8mm
Optional:	Vollspektrum-Infrarot-Strahler



Individuell nach Maß & frei konfigurierbar



# INNENSAUNA LOMA S

## STILLVOLL & KOMFORTABEL

LOMA S ist ein mittelgroßes, stilvolles Modell, das höchsten Komfort bietet. Mit seiner optimalen Größe bietet es ausreichend Platz für eine entspannte Nutzung, seiner optimalen Größe und seiner großzügigen Doppelbank bietet sie ausreichend Platz für eine entspannte Nutzung.

Das elegante, transparente Design und die hochwertigen Materialien bieten Ihnen puren Luxus in Ihrem Zuhause. LOMA S ist die ideale Wahl für alle, die nach einer Kombination aus Stil, Transparenz und Bequemlichkeit suchen.

### Technische Daten:

Maße:	B 220 x T 170 x H 210 cm
Saunaofen:	Harvia ab 9 kW
Anschluss:	400 V
Beleuchtung:	LED-Farbleucht
Verglasung:	ESG transparent, 8mm
Optional:	Vollspektrum-Infrarot-Strahler



Individuell nach Maß & frei konfigurierbar



# INNENSAUNA LOMA L

## ENTSPANNUNG IN HÖCHSTER QUALITÄT

Die LOMA L ist eine luxuriöse Wohlfühloase, die mit einem großzügigem Platzangebot punktet. Im geräumigen Innenbereich können Sie sich in aller Ruhe entspannen, während Sie durch raumhohe Panoramafenster einen offenen Ausblick genießen.

Eine maßgenaue Planung und Montage gewährleistet, dass die Sauna perfekt in Ihren Raum integriert wird. Darüber hinaus bietet die LOMA L eine elegante Ofen-Bank Integration und genügen Platz um bequem auch mit mehreren Personen, im Liegen und Sitzen, die Sauna in vollen Zügen genießen zu können.

### Technische Daten:

Maße:	B 220 x T 220 x H 210 cm
Saunaofen:	Harvia ab 9 kW
Anschluss:	400 V
Beleuchtung:	LED-Farblight
Verglasung:	ESG transparent, 8mm
Optional:	Vollspektrum-Infrarot-Strahler



Individuell nach Maß & frei konfigurierbar

# INNENSAUNEN NACH MASS

---

Wussten Sie bereits, dass wir Ihre individuellen Wünsche berücksichtigen und unsere Saunen exakt nach Ihren Vorstellungen anfertigen können?

Lassen Sie sich von uns beraten!

**ARMSTARK**  
WELLNESS FÜR ZUHAUSE

# GARTENSAUNA

---

Wohlfühl-Wellness im eigenen Garten.

**ARMSTARK**  
WELLNESS FÜR ZUHAUSE





## NATÜRLICHE ENTSPANNUNG IM EIGENEN GARTEN

Die Nähe zur Natur in einer Gartensauna schafft eine einzigartige Saunaerfahrung, bei der Sie die frische Luft und die natürliche Umgebung voll und ganz genießen können. Sie bietet viel Platz, was besonders vorteilhaft ist, wenn Sie die Sauna gerne mit Freunden oder der Familie nutzen möchten.

Eine Gartensauna kann in die Gestaltung Ihres Gartens integriert werden und trägt zur ästhetischen Aufwertung Ihres Außenbereichs bei. Durch die Auswahl verschiedener Holzarten für das Interieur oder die Kombinationsmöglichkeiten unterschiedlicher Saunaöfen mit oder ohne Verdampfer, gestalten Sie Ihre individuelle Sauna nach Wunsch.





# GARTENSAUNA SISU



reddot winner 2023

## ZWEI GLASSEITEN MIT DESIGNELEMENTEN

Ein Designmeisterwerk mit zwei Glasfronten, das einzigartige Elemente vereint. Sie bietet außergewöhnliche Entspannung und passt perfekt in Ihre Gartenumgebung. Robust und wetterbeständig, mit 2 Jahren Herstellergarantie. Komplett montiert geliefert für die sofortige Nutzung.

Eine ISO-Doppelverglasung schafft die ideale Wärmeisolierung bei perfekter Gemütlichkeit. Die abschließbare Tür bietet Privatsphäre und Sicherheit. Eine indirekte LED-Beleuchtung mit Fernbedienung schafft eine individuelle Atmosphäre. Mit Touch-Bedienfeld und kontinuierlicher Belüftung ist die SISU die ideale Wahl für luxuriöse Gartenentspannung.

### Technische Daten:

Maße:	B: 230 x T: 230 x H: 233 cm
Saunaofen:	Harvia ab 9 kW
Anschluss:	400 V
Beleuchtung:	LED-Farblight
Verglasung:	verschiedene Varianten möglich
Optional:	Vollspektrum-Infrarot-Strahler



Individuell nach Maß & frei konfigurierbar



# GARTENSAUNA SISU XL



reddot winner 2023

## NATUR UND WELLNESS IN PERFEKTER HARMONIE

Die Gartensauna SISU XL ist die ultimative Lösung für Outdoor-Entspannung und Komfort. Konzipiert, um den Elementen standzuhalten, wird sie mit einer zweijährigen Herstellergarantie geliefert und ist komplett montiert für sofortige Nutzung.

Die SISU XL verfügt über einen vorgelagerten Raum zum Be- und Entkleiden vor oder nach dem Saunagang und dient als Klimaschleuse bei jeder Witterung. Gegenüberliegende Doppelbankliegen mit zentriertem Saunaofen sorgen für ausreichend Entspannung und optimalen Saunagenuß.

### Technische Daten:

Maße	B: 330 x T: 230 x H: 233 cm
Saunaofen	Harvia ab 11 kW
Anschluss:	400 V
Beleuchtung:	LED-Farbleucht
Verglasung:	verschiedene Varianten möglich
Optional:	Vollspektrum-Infrarot-Strahler



Individuell nach Maß & frei konfigurierbar



# GARTENSAUNA LOMA

## NATÜRLICHES WOHLBEFINDEN IM FREIEN.

Die Gartensauna LOMA besticht durch ihr kubistisches Design. Verspiegelte Aussenflächen schützen Sie vor neugierigen Blicken und bieten ausreichend Privatsphäre bei Ihren Saunagängen. Wie auch alle anderen Gartensaunen von ARMSTARK können Sie die LOMA-Serie aufgrund der kompakten und anschlussfertigen Bauweise umgehend nach Anlieferung nutzen.

Die isolierende Doppelverglasung macht diese Sauna besonders Energieeffizient und bietet den nötigen UV-Schutz. Abschließbare Türen schützen darüber hinaus vor unberechtigter oder unkontrollierter Nutzung. Eine indirekte LED-Beleuchtung mit Fernbedienung und ein Touch Bedienfeld für die einfache Steuerung Ihrer Sauna sorgen für luxuriöse Entspannung im Garten.

### Technische Daten:

Maße:	B: 220 x T: 220 x H: 233 cm
Saunaofen:	Harvia ab 9 kW
Anschluss:	400 V
Beleuchtung:	LED-Farblicht
Verglasung:	verschiedene Varianten möglich
Optional:	Vollspektrum-Infrarot-Strahler



Individuell nach Maß & frei konfigurierbar



# GARTENSAUNA LOMA XL

## RUHE IM FREIEN MIT VORRAUM

Die Gartensauna LOMA XL ist eine Komplettlösung für diejenigen, die Entspannung und Komfort im Freien suchen. Konstruiert für jedes Wetter, mit einer zweijährigen Herstellergarantie und komplett montiert für sofortige Nutzung. Ihr herausragendes Design umfasst einen Vorraum für einen nahtlosen Übergang zwischen draußen und drinnen.

Doppelverglaste Fenster mit UV-Schutz bieten beeindruckende Aussichten. Die abschließbare Tür sorgt für Privatsphäre und Sicherheit, während die indirekte LED-Beleuchtung per Fernbedienung individuelle Atmosphären schafft. Mit Touch-Bedienfeld und kontinuierlicher Belüftung bietet die LOMA XL ein erstklassiges Garten-Saunaerlebnis.

### Technische Daten:

Maße	B: 300 x T: 220 x H: 233 cm
Saunaofen	Harvia ab 11 kW
Anschluss:	400 V
Beleuchtung:	LED-Farblicht
Verglasung:	verschiedene Varianten möglich
Optional:	Vollspektrum-Infrarot-Strahler



Individuell nach Maß & frei konfigurierbar



# GARTENSAUNA TAIKA

## PANORAMASAUNA FÜR WOHLFÜHLEN MIT WEITBLICK

Die TAIKA besticht durch maximale Transparenz mit drei vollflächigen Glaselementen für freien Blick in Ihren Garten. Eine elegante Doppelbank bietet die Möglichkeit Ihren Saunagang sowohl im Liegen aber auch sitzend zu genießen.

Verschiedene Verglasungen von transparent bis vollverspiegelt sorgen für den maximalen Durchblick oder die optimale Privatsphäre im eigenen Garten. Eine isolierende Doppelverglasung ist die Grundlage für eine hervorragende Energieeffizienz, auch im Winter.

### Technische Daten:

Maße:	B: 220 x T: 200 x H: 226 cm
Saunaofen:	Harvia ab 9 kW
Anschluss:	400 V
Beleuchtung:	LED-Farblicht
Verglasung:	verschiedene Varianten möglich
Optional:	Vollspektrum-Infrarot-Strahler



Individuell nach Maß & frei konfigurierbar



# GARTENSAUNA HALKO

## TRADITIONELLE WÄRME, ZEITLOSE ENTSPANNUNG

Genießen Sie die Kombination einer Sauna und dem gemütlichen Knistern eines Kaminfeuers. Die Gartensauna HALKO bietet Ihnen beides. Eine stilvolle Befuerung des Ofens von Außen und ausreichend Holzlagerplatz vereinen Funktionalität und Design auf höchstem Niveau.

Optional ist die Ausstattung mit einem zusätzlichem elektrischen Saunaofen möglich. Eine energieeffiziente Doppelverglasung sorgt auch bei der HALKO für optimalen Saunagenuß. Im Winter wie im Sommer. Genießen Sie Natur und Design in Ihrer eignen Gartensauna - Wellness, wie Sie es verdienen.

### Technische Daten:

Maße:	B: 305 x T: 230 x H: 243 cm
Saunaofen:	Harvia Holz-Saunaofen ab 24kw, optional Hybrid (mit 400 V)
Anschluss:	230 V Lichtstrom
Beleuchtung:	LED-Farblicht
Verglasung:	verschiedene Varianten möglich
Optional:	Vollspektrum-Infrarot-Strahler



Individuell nach Maß & frei konfigurierbar



# GARTENSAUNA PARVI

## URBANES WOHLBEFINDEN MIT LOFTSAUNA

Entdecken Sie die Gartensauna PARVI - das ultimative Highlight für modernes Wohnen! Unser innovatives Konzept für Lofts und schmale Balkone auf engstem Raum bietet Ihnen unvergleichlichen Komfort. Dank verspiegelter Glaselemente genießen Sie uneingeschränkte Privatsphäre, während die Doppelverglasung für höchste Isolierung sorgt.

Die Balkon und Loftsauna PARVI vereint stilvolles Design mit optimaler Funktionalität und schafft so einen Ort der Entspannung, der sich nahtlos in Ihr urbanes Leben einfügt. Gönnen Sie sich pure Erholung, unabhängig von begrenztem Platzangebot. Erleben Sie die Zukunft des Saunierens in Ihrer eigenen Gartensauna Parvi - ein echtes Highlight für anspruchsvolle Stadtbewohner!

### Technische Daten:

Maße:	B: 160 x T: 217 x H: 225 cm
Saunaofen:	Harvia ab 9 kW
Anschluss:	400 V
Beleuchtung:	LED-Farblight
Verglasung:	verschiedene Varianten möglich
Optional:	Vollspektrum-Infrarot-Strahler



Individuell nach Maß & frei konfigurierbar



# KRAFT DER WÄRME

Die perfekte Art zu entspannen.

**ARMSTARK**  
WELLNESS FÜR ZUHAUSE

# SAUNAÖFEN

---

Der Ofen ist das Herzstück der Sauna und liefert die notwendige Wärme und den Dampf für das Entspannungserlebnis.





## SAUNAÖFEN FÜR IHRE BEDÜRFNISSE

Als zertifizierter Harvia Premium-Partner, bieten wir Ihnen unterschiedliche Saunaofenmodelle in verschiedensten Varianten. Ganz gleich, ob Sie einen klassischen Saunaofen bevorzugen oder sich für einen Bio-Kombiofen mit integriertem Verdampfer entscheiden, wir finden die maßgeschneiderte Lösung, die perfekt zu Ihren Bedürfnissen passt.

Entdecken Sie unser umfangreiches Angebot mit 10 verschiedenen Saunaöfen, die Leistungen von 3,6 bis 24 kW bieten. Wählen Sie aus einer Vielzahl von Saunaöfen, die mit 11 bis 160 kg Saunasteinen befüllt werden können, und gestalten Sie so Ihr persönliches Saunaauslebnis nach Ihren Wünschen und Bedürfnissen.





## HARVIA THE WALL

---



Der Wall bietet ein einfaches, schlankes Design, das Minimalismus entspricht. Der Ofen passt in kompakte Räume und eignet sich für alle Arten von Saunen, zu deren stilvollem Erscheinungsbild er beiträgt.

### Elektrosaunaofen

Leistung: 9 kW  
Steinmenge: bis zu 25 kg

## HARVIA THE WALL COMBI

---



Der neue Saunaofen „Wall Combi“ hat eine integrierte Dampffunktion, die für eine angenehme und feuchte Saunawärme sorgt. Mit einem Aufgusserschälchen für Saunadüfte ausgestattet.

### Elektrosaunaofen

Leistung: 9 kW  
Steinmenge: bis zu 25 kg

## HARVIA VIRTA

---



Der Harvia „Virta“ ist perfekt für mittelgroße bis große Saunen. Robust, zuverlässig und modern im Design. Ideal für häufige, lange Aufgüsse mit isolierten Heizelementen und weichen Aufgüssen für traditionelle Saunaerlebnisse.

### Elektrosaunaofen

Leistung: 9 bis 13,5 kW  
Steinmenge: bis zu 50 kg

## HARVIA VIRTA COMBI

---



Der „Virta Combi“ bietet traditionelle Sauna, Dampfbad, Kräutersauna und Duftsauna. Perfekt für feuchte Aufgüsse und Düfte. Mit Duftschälchen und einfachem „Combi“-System.

### Elektrosaunaofen

Leistung: 9 bis 13,5 kW  
Steinmenge: bis zu 50 kg

## HARVIA DELTA

---



Der Harvia Delta ist ein leistungsstarker Saunaofen für kleine Saunen. Schnelle Erwärmung und effektive Aufgüsse. Dank seiner Dreiecksform passt er perfekt in die Ecke und spart Platz.

### Elektrosaunaofen

Leistung: 3,6 kW und 230 V  
Steinmenge: bis zu 11 kg

## HARVIA MODULO

---



Der Harvia Modulo ist dafür ausgelegt, starke Aufgüsse zu erzeugen und dauerhaft auszuhalten. Das Design des klar geschnittenen Modulo und die offene Steinoberfläche schaffen ein robustes Ganzes.

### Elektrosaunaofen

Leistung: 13,5 kW  
Steinmenge: bis zu 160 kg



## HARVIA CILINDRO



Harvia „Cilindro“ Säulensaunaöfen sind elegante Elektro-Saunaöfen für verschiedene Saunagrößen und bieten sanfte und kraftvolle Aufgüsse.

### Elektrosaunaöfen

Leistung: 9 kW  
Steinmenge: bis zu 100 kg



Harvia Cilindro

## HARVIA LEGEND



Der imposante Elektrosaunaofen Legend eignet sich besonders zum Integrieren in die Liegen. Den Feinschliff beim Integrieren in die Bank verleiht der Legend-Einbaurahmen.

### Elektrosaunaöfen

Leistung: 11 kW  
Steinmenge: bis zu 100 kg



Harvia Legend

## HARVIA PRO 20 SL



Der Harvia 20 SL Holzofen bietet zwei Genussmöglichkeiten in der Sauna. Er ermöglicht das Heizen von innen und das Kochen über dem Feuer. Ideal für Saunen kleiner und mittlerer Größe. Ein Meisterwerk der Harvia Ofentechnologie.

### Holzsaunaöfen

Leistung: 24,1 kW  
Steinmenge: bis zu 40 kg



Harvia Delta

# OPTIMALE ISOLIERUNG FÜR MAXIMALES SAUNAERLEBNIS

---

Eine Sauna ist ein Ort der Entspannung, Wärme und Gesundheit. Mit einer hervorragenden Wärmedämmung, wie der SteicoFlex BIO-Holzfaserisolierung, können Sie sicher sein, dass die Wärme in Ihrer Sauna erhalten bleibt und Sie länger in purem Wärmevergnügen schwelgen können.

Dieses natürliche und nachhaltige Material sorgt dafür, dass die Wärme in der Sauna länger erhalten bleibt und dass die Feuchtigkeitsregulierung optimal funktioniert. SteicoFlex BIO ist einfach zu verarbeiten und eignet sich sowohl für den Neubau als auch für die Sanierung von bestehenden Gebäuden oder in diesem Fall für die Saunaherstellung.

Dieses Material, das aus nachhaltig bewirtschafteten Wäldern stammt, ist biologisch abbaubar und umweltfreundlich.

Mit SteicoFlex können Sie sicher sein, dass Sie einen Beitrag zum Schutz der Umwelt leisten, während Sie sich in Ihrer Sauna entspannen. Erholen Sie sich in Ihrer persönlichen Wohlfühloase und tanken Sie neue Energie.



## HOLZFASERN AUS NACHHALTIG BEWIRTSCHAFTETEN WÄLDERN

Mit einer Wärmeleitfähigkeit  $\lambda_D$  0,036 /  $\lambda_B$  0,038 W/(m\*K) weist die SteicoFlex-Holzfaserisolierung 036 die niedrigste Wärmeleitfähigkeit unter allen gängigen Naturdämmstoffen auf. Anders ausgedrückt: Sie dämmt am besten.

Mit ihr lässt sich der Heizenergiebedarf der Sauna stark senken – und damit auch die heizungsbedingten CO<sub>2</sub>-

Emissionen. Je dicker die Dämmschicht, desto weniger CO<sub>2</sub>-Emissionen – Jahr für Jahr. Das summiert sich im Lauf der Zeit zu einer beträchtlichen CO<sub>2</sub>-Menge.

(Quelle: [www.steico.com](http://www.steico.com))



## STEICOFLEX - BIO-HOLZFASERISOLIERUNG

- ✓ Klimaneutrale Wärmedämmung mit Holzfaser
- ✓ Schützt vor sommerlicher Überhitzung
- ✓ Gleicht Schwankungen der Luftfeuchte aus
- ✓ Unterstützt gesunde Raumluft
- ✓ Spart Heizenergie und CO<sub>2</sub>-Emissionen
- ✓ Zusätzlicher hervorragender Schallschutz

- ❶ Holzwand außen
- ❷ Luftzirkulationsbereich
- ❸ Feuchtigkeitsisolierende Thermofolie
- ❹ SteicoFlex - 30-50 mm dicke Holzfaserisolierung  
(je nachdem ob Innen oder Gartensauna)
- ❺ Holzwand im Innenbereich

# DURCHBLICK FÜR MEHR ERHOLUNG

---

Eine großzügige Glasfront ermöglicht es Ihnen, die Natur oder Ihre Wohnatmosphäre um sich herum vollständig zu genießen, während Sie sich in einer warmen und einladenden Umgebung entspannen.

Sie bietet nicht nur einen unvergleichlichen Ausblick, sondern auch mehr Privatsphäre und ein angenehmeres Raumklima. Eine großzügige Glasfront ist eine hervorragende Möglichkeit, um Ihre Sauna in einen Ort der Entspannung, Wärme und Erholung zu verwandeln, an dem Sie vollständig abschalten und sich von der Hektik des Alltags erholen können.

**ARMSTARK**  
WELLNESS FÜR ZUHAUSE





## ESG-SICHERHEITSGLAS


ESG-Sicherheitsglas garantiert sowohl Schutz als auch Sicherheit. Die mehrschichtige Struktur, bei der die Glasschichten miteinander verklebt sind, erhöht die Widerstandsfähigkeit gegen Beschädigungen und Bruch. Im Falle einer Beschädigung verhindert das Glas, dass Scherben herumfliegen und somit mögliche Verletzungsgefahren minimiert werden. Dies sorgt für eine sichere und geschützte Umgebung.



- Erhöhte Temperaturwechselbeständigkeit
- Erhöhte Stoss- und schlagfestigkeit
- Hoher UV-Schutz
- Lange Lebensdauer
- Hochwertige Optik
- Schallisolierung
- Sehr einfach zu reinigen

## SONNENSCHUTZ - STOPSOL UND PARSOL GLAS

Das Stopsol-Glas ist mit einer Metalloxidschicht ausgestattet, die nicht nur einen verstärkten Sonnenschutz bietet, ohne dabei die natürliche Lichtintensität zu beeinträchtigen, sondern zudem dafür sorgt, dass es gegen Schmutz resistenter ist. Die verwendeten ISO-Gläser mit zweifachem Wärmeschutz, sind perfekt für den Außenbereich, da es UV-Strahlen abhält und gleichzeitig den Blick nach draußen ermöglicht, während es den Innenraum verbirgt.



- Glas mit Metalloxidschicht für verstärkten Sonnenschutz
- Elegantes, glänzend reflektierendes Aussehen
- Silberige oder bronzestein-farbene Reflexion
- Perfekt geeignet für den Außenbereich
- Sehr einfach zu reinigen

Besonders im Bereich Saunabau ist es sehr wichtig, dass die Verglasung sowohl Schutz als auch Sicherheit bietet und beständig gegenüber dem hohen Temperaturwechsel ist. ESG-Sicherheitsglas besticht hier durch seine Vorteile.

Für unsere Gartensaunen können Sie aus verschiedenen Glasvarianten wählen:

- Stopsol grau, außen verspiegelt und innen klar.
- Stopsol grau, außen verspiegelt und innen Parsol gefärbt für maximalen Sichtschutz.
- Parsol, gefärbtes Glas in grau oder dunkelgrau. Klarglas für den vollen Durchblick.



# EDLE HÖLZER

---

Ein verantwortungsvoller Umgang mit unseren Ressourcen und effizientes Energiemanagement sind zentrale Themen unserer Zeit.

Deshalb wird bei der Produktion Holz aus nachhaltiger Bewirtschaftung verwendet - widerstandsfähig und ökologisch wertvoll!



**ARMSTARK**  
WELLNESS FÜR ZUHAUSE



## NATÜRLICHE HÖLZER – UNVERGLEICHLICHE WÄRME

Unsere Innen- und Außensaunen werden sorgfältig aus hochwertigen Hölzern gefertigt, die aus zertifizierten Anbauquellen stammen. Wir legen großen Wert auf Nachhaltigkeit, sowohl für Ihre Zufriedenheit als auch für die Umwelt. Unsere Auswahl umfasst eine Vielzahl von Holzarten,

darunter Zirbe, Espe, Nuss, Erle und Fichte. Jede dieser Hölzer hat eine einzigartige Wirkung auf das Saunaerlebnis und trägt auf natürliche Weise dazu bei, die Wärme und Atmosphäre in der Sauna zu gestalten.




TIROL-FICHTE  
(gebürstet)



ZIRBE



ESPE



NUSSBAUM



ERLE



WEITERE HOLZARTEN AUF ANFRAGE



# INDIVIDUELL UND EINZIGARTIG

---

Wir verstehen, dass jeder Mensch einzigartig ist, und aus diesem Grund bieten wir eine Linie von anpassbaren Saunen an, die sich perfekt Ihren Vorlieben und Bedürfnissen anpassen.



**ARMSTARK**  
WELLNESS FÜR ZUHAUSE



## IHRE SAUNA, IHR STIL

Unsere Saunen sind mehr als nur ein thermisches Erlebnis; sie sind ein Spiegelbild Ihres Lebensstils. Mit einer breiten Palette von Designoptionen, von edlen Hölzern bis hin zu anpassbaren Beleuchtungssystemen, können Sie die perfekte Umgebung zum Entspannen und Revitalisieren schaffen.

Jede Sauna, die wir herstellen, ist einzigartig, denn jeder Kunde ist einzigartig. Sie haben die Möglichkeit, das Innere und Äußere Ihrer Sauna nach Ihren Wünschen zu gestalten, die Größe, Breite und Länge anzupassen, die Holzart auszuwählen und sogar die Positionierung von Rückenlehnen und Sitzbänken zu bestimmen.

## MASSGESCHNEIDERTE TECHNOLOGIE UND KOMFORT

Neben dem individuellen Design sind unsere Saunen mit modernster Technologie ausgestattet, um maximalen Komfort und Effizienz zu gewährleisten. Intuitive Steuerungen, effektive Heizsysteme und hochwertige Belüftung gehören zum Paket. Sie können auch den Saunaofen nach Ihren Wünschen auswählen - ob elektrisch, mit Holzbefuerung oder einer Kombination aus beiden, die Entscheidung liegt bei Ihnen.

Stellen Sie sich vor, Sie betreten Ihre Sauna, passen die Temperatur und Beleuchtung mit nur einem Klick an und entspannen sich vollständig, während Sie eine wirklich einzigartige Erfahrung genießen.

## INDIVIDUELL NACH IHREN BEDÜRFNISSE

### Standort

- Innenbereich und Außenbereich

### Dachschräge

- Nische
- Außenseiten (sichtbar) aus Holz
- Sondermaß

### Holzvarianten

- Tirol Holz, Espe, Erle, Zirbe und Nussbaum  
(Weitere Holzarten auf Anfrage)

### Lehnen Design

- Gerade, Puristisch und Schräg



# MEHR ALS NUR SAUNA

---

Entdecken Sie unsere Auswahl an  
Zubehör, um Ihre Saunazzeit in ein  
Wellness-Abenteuer zu verwandeln.



**ARMSTARK**  
WELLNESS FÜR ZUHAUSE

# ARMSTARK ZUBEHÖRSHOP

Unsere Leidenschaft für das bestmögliche Wellnesserlebnis im eigenen Zuhause geben wir in Form unserer hochwertigen Produkte gerne an Sie weiter.



Schneller Versand



Perfekt passend für Ihr Produkt



Kompetente Beratung



Sichere Bezahlung

Erhalten Sie tolle Sonderangebote, unsere Hausmesse-  
termine und vieles mehr kostenfrei in Ihr Postfach.

[www.armstark-shop.de](http://www.armstark-shop.de)



# MODELLÜBERSICHT



## Innensaunen



SISU S



SISU L

Abmessungen (B x T x H)	220 x 170 x 210	220 x 220 x 210
-------------------------	-----------------	-----------------

### Serienausstattung

Holz interior:	Standard Tirol Panel (andere Hölzer nach Wahl möglich)	Standard Tirol Panel (andere Hölzer nach Wahl möglich)
Bänke und Lehnen: Espe hell *	✓	✓
Glas:	8 mm ESG Sicherheitsglas, klar (optional getönt; inkl. Bodenschiene)	8 mm ESG Sicherheitsglas, klar (optional getönt; inkl. Bodenschiene)
Glastür: 8 mm ESG Sicherheitsglas	✓	✓
Isolation:	3 cm STEICOFlex BIO-Isolation mit feuchtigkeitsisolierender Alu-Dampfsperre	3 cm STEICOFlex BIO-Isolation mit feuchtigkeitsisolierender Alu-Dampfsperre
Wandstärke:	7 cm	7 cm
Saunaofen:	HARVIA Wall, ab 9 kW inkl. Saunasteine	HARVIA Wall, ab 9 kW inkl. Saunasteine
Steuerung: Harvia Xenio	✓	✓
Beleuchtung: RGB LED inkl. Fernbedienung	✓	✓
Be- & Entlüftung:	wandseitig verbaut, für permanente Luftzufuhr	wandseitig verbaut, regelbar - für permanente Luftzufuhr
Strom:	400 V	400 V

### Optionale Ausstattung

Ergänzungen & Upgrades:	Sauna Set (Hygrometer, Sanduhr, Kelle & Kübel); Kopfstützen; BIO-Verdampfeinsatz; ; Wifi -; IR-Rotlichtstrahler mit separater Regelung	Sauna Set (Hygrometer, Sanduhr, Kelle & Kübel); Kopfstützen; BIO-Verdampfeinsatz; ; Wifi -; IR-Rotlichtstrahler mit separater Regelung
-------------------------	---	---



\* Andere Hölzer nach Wahl möglich



Innensaunen



LOMA XS

163 x 130 x 210



LOMA S

220 x 170 x 210



LOMA L

220 x 220 x 210

Standard Tirol Panel (andere Hölzer nach Wahl möglich)	Standard Tirol Panel (andere Hölzer nach Wahl möglich)	Standard Tirol Panel (andere Hölzer nach Wahl möglich)
✓	✓	✓
8 mm ESG Sicherheitsglas, klar (optional getönt; inkl. Bodenschiene)	8 mm ESG Sicherheitsglas, klar (optional getönt; inkl. Bodenschiene)	8 mm ESG Sicherheitsglas, klar (optional getönt; inkl. Bodenschiene)
✓	✓	✓
3 cm STEICOFlex BIO-Isolation mit feuchtigkeitsisolierender Alu-Dampfsperre	3 cm STEICOFlex BIO-Isolation mit feuchtigkeitsisolierender Alu-Dampfsperre	3 cm STEICOFlex BIO-Isolation mit feuchtigkeitsisolierender Alu-Dampfsperre
7 cm	7 cm	7 cm
HARVIA Wall, ab 9 kW inkl. Saunasteine oder Harvia Delta 230 V	HARVIA Wall, ab 9 kW inkl. Saunasteine	HARVIA Wall, ab 9 kW inkl. Saunasteine
✓	✓	✓
✓	✓	✓
wandseitig verbaut, regelbar - für permanente Luftzufuhr	wandseitig verbaut, regelbar - für permanente Luftzufuhr	wandseitig verbaut, regelbar - für permanente Luftzufuhr
230 V oder 400 V	400 V	400 V

Sauna Set (Hygrometer, Sanduhr, Kelle & Kübel); Kopfstützen; BIO-Verdampfeinsatz; ; Wifi -; IR-Rotlichtstrahler mit separater Regelung	Sauna Set (Hygrometer, Sanduhr, Kelle & Kübel); Kopfstützen; BIO-Verdampfeinsatz; ; Wifi -; IR-Rotlichtstrahler mit separater Regelung	Sauna Set (Hygrometer, Sanduhr, Kelle & Kübel); Kopfstützen; BIO-Verdampfeinsatz; ; Wifi -; IR-Rotlichtstrahler mit separater Regelung
		

# MODELLÜBERSICHT

## Gartensaunen



PARVI



TAIKA



HALKO

Abmessungen (B x T x H)	160 x 217 x 225	220 x 200 x 226	230 ( 305 ) x 230 x 243
<b>Serienausstattung</b>			
Holz interior:	Standard Tirol Panel (andere Hölzer nach Wahl möglich)	Standard Tirol Panel (andere Hölzer nach Wahl möglich)	Standard Tirol Panel (andere Hölzer nach Wahl möglich)
Bänke und Lehnen: Thermoestepe *	✓	✓	✓
Glas:	2 x 6 mm ISO Doppelverglasung Stopsol grau oder Klarglas (optional weitere Farben)	2 x 6 mm ISO Doppelverglasung Stopsol, Super Silver grey (optional weitere Farben)	2 x 6 mm ISO Doppelverglasung Parsol grau oder Klarglas (optional weitere Farben)
Sicherheitstür mit Schloß:	✓	✓	✓
Wandisolation:	5 cm STEICOFlex BIO-Isolation mit feuchtigkeitisolerender Alu-Dampfsperre	5 cm STEICOFlex BIO-Isolation mit feuchtigkeitisolerender Alu-Dampfsperre	5 cm STEICOFlex BIO-Isolation mit feuchtigkeitisolerender Alu-Dampfsperre
Decken und Bodenisolation:	Bis 10 cm STEICOFlex BIO-Isolation mit feuchtigkeitisolerender Alu-Dampfsperre	Bis 10 cm STEICOFlex BIO-Isolation mit feuchtigkeitisolerender Alu-Dampfsperre	Bis 10 cm STEICOFlex BIO-Isolation mit feuchtigkeitisolerender Alu-Dampfsperre
Wandstärke:	10 cm	10 cm	10 cm
Saunaofen:	HARVIA Wall, ab 9 kW inkl. Saunasteine	HARVIA Wall, ab 9 kW inkl. Saunasteine	HARVIA Pro 20 SL black Holzofen
Steuerung: Harvia Xenio	✓	✓	✓
Beleuchtung: RGB LED inkl. Fernbedienung	✓	✓	✓
Be- & Entlüftung:	wandseitig und Bodenseitig verbaut, für permanente Luftzufuhr	wandseitig und Bodenseitig verbaut, für permanente Luftzufuhr	wandseitig und Bodenseitig verbaut, für permanente Luftzufuhr
Strom:	400 V	400 V	230V Lichtstrom für Beleuchtung

## Optional

Ergänzungen & Upgrades:	Sauna Set (Hygrometer, Sanduhr, Kelle & Kübel); Kopfstützen; BIO-Verdampfeinsatz; ; Wifi -; IR-Rotlichtstrahler mit separater Regelung	Sauna Set (Hygrometer, Sanduhr, Kelle & Kübel); Kopfstützen; BIO-Verdampfeinsatz; ; Wifi -; IR-Rotlichtstrahler mit separater Regelung	Sauna Set (Hygrometer, Sanduhr, Kelle & Kübel); Kopfstützen; BIO-Verdampfeinsatz; ; Wifi -; IR-Rotlichtstrahler mit separater Regelung
-------------------------	--	--	--



\* Andere Hölzer nach Wahl möglich

Gartensaunen



SISU

230 x 230 x 233



SISU XL

330 x 230 x 233



LOMA

220 x 220 x 233



LOMA XL

300 x 220 x 233

Standard Tirol Panel (andere Hölzer nach Wahl möglich)	Standard Tirol Panel (andere Hölzer nach Wahl möglich)	Standard Tirol Panel (andere Hölzer nach Wahl möglich)	Standard Tirol Panel (andere Hölzer nach Wahl möglich)
✓	✓	✓	✓
2 x 6 mm ISO Doppelverglasung Stopsol, Super Silver grey (optional weitere Farben)	2 x 6 mm ISO Doppelverglasung Stopsol, Super Silver grey (optional weitere Farben)	2 x 6 mm ISO Doppelverglasung Stopsol, Super Silver grey (optional weitere Farben)	2 x 6 mm ISO Doppelverglasung Stopsol, Super Silver grey (optional weitere Farben)
✓	✓	✓	✓
5 cm STEICOFlex BIO-Isolation mit feuchtigkeitsisolierender Alu-Dampfsperre	5 cm STEICOFlex BIO-Isolation mit feuchtigkeitsisolierender Alu-Dampfsperre	5 cm STEICOFlex BIO-Isolation mit feuchtigkeitsisolierender Alu-Dampfsperre	5 cm STEICOFlex BIO-Isolation mit feuchtigkeitsisolierender Alu-Dampfsperre
Bis 10 cm STEICOFlex BIO-Isolation mit feuchtigkeitsisolierender Alu-Dampfsperre	Bis 10 cm STEICOFlex BIO-Isolation mit feuchtigkeitsisolierender Alu-Dampfsperre	Bis 10 cm STEICOFlex BIO-Isolation mit feuchtigkeitsisolierender Alu-Dampfsperre	Bis 10 cm STEICOFlex BIO-Isolation mit feuchtigkeitsisolierender Alu-Dampfsperre
10 cm	10 cm	10 cm	10 cm
Harvia Virta ab 9 Kw	Harvia Virta ab 11 Kw	Harvia Cilindro ab 9 Kw	Harvia Legend ab 11 Kw
✓	✓	✓	✓
✓	✓	✓	✓
wandseitig und Bodenseitig verbaut, für permanente Luftzufuhr	wandseitig und Bodenseitig verbaut, für permanente Luftzufuhr	wandseitig und Bodenseitig verbaut, für permanente Luftzufuhr	wandseitig und Bodenseitig verbaut, für permanente Luftzufuhr
400 V	400 V	400 V	400 V

Sauna Set (Hygrometer, Sanduhr,  
Kelle & Kübel); Kopfstützen;  
BIO-Verdampfeinsatz; ; Wifi -;  
IR-Rotlichtstrahler mit separater  
Regelung



Sauna Set (Hygrometer, Sanduhr,  
Kelle & Kübel); Kopfstützen;  
BIO-Verdampfeinsatz; ; Wifi -;  
IR-Rotlichtstrahler mit separater  
Regelung



Sauna Set (Hygrometer, Sanduhr,  
Kelle & Kübel); Kopfstützen;  
BIO-Verdampfeinsatz; ; Wifi -;  
IR-Rotlichtstrahler mit separater  
Regelung



Sauna Set (Hygrometer, Sanduhr,  
Kelle & Kübel); Kopfstützen;  
BIO-Verdampfeinsatz; ; Wifi -;  
IR-Rotlichtstrahler mit separater  
Regelung



# ARMSTARK

WELLNESS FÜR ZUHAUSE

- WHIRLPOOLS
- INFRAROTKABINEN
- SWIM SPAS
- SAUNEN



+49 (0) 8532 - 92570

[www.armstark.de](http://www.armstark.de)

**ARMSTARK**  
WELLNESS FÜR ZUHAUSE

# FÜR SIE UNTERWEGS ARMSTARK KUNDENDIENST

---

**BESTMÖGLICHER SERVICE - HERAUSRAGENDE QUALITÄT.**

Bei uns geht es um Sie! Sie haben nach dem Kauf Fragen, benötigen Hilfe oder haben Wünsche? Der Armstark-Kundendienst ist bundesweit für Sie da.

Wir sind mit einem geschulten Servicetechniker-Team und eigenen Kundendienstfahrzeugen für Sie unterwegs. Ihre Zufriedenheit ist unsere Aufgabe.



**ARMSTARK HANDELS-GMBH**

**Maierhof 2  
94167 Tettenweis**

**Telefon: +49 (0) 8532 9257 -13  
E-Mail: kundendienst@armstark.de**

**[www.armstark.de/kundendienst/](http://www.armstark.de/kundendienst/)**



# IHR PREMIUM-PARTNER FÜR WELLNESS ZUHAUSE

## DER SCHNELLSTE WEG ZU IHREM WHIRLPOOL, SWIM SPA, IHRER INFRAROTKABINE ODER SAUNA

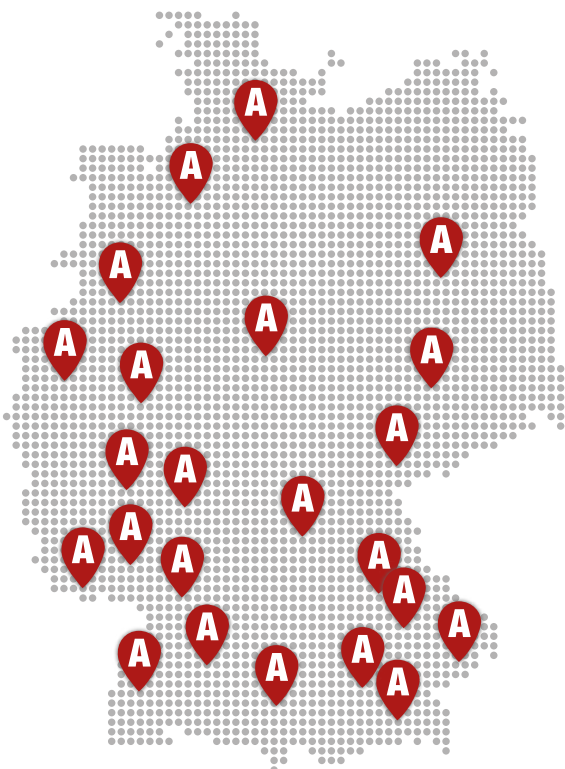
Tauchen Sie ein in unsere ARMSTARK-Wellnesswelt und entdecken jetzt unsere verschiedenen Produktmodelle. Erleben Sie die 365 Tage Entspannung und Erholung für Ihr Zuhause und lassen Sie sich von unseren exklusiven Wellnessoasen begeistern.

## GUTE BERATUNG IST DURCH NICHTS ZU ERSETZEN

Deshalb nehmen wir Armstark-Expertenberater uns so viel Zeit, wie Sie brauchen. Damit Sie alles erfahren, was Sie für die richtige Ausstattung, Platzierung und Benutzung wissen sollten.

Buchen Sie gleich jetzt Ihren persönlichen und unverbindlichen Beratungstermin in einer ARMSTARK Niederlassung ganz in Ihrer Nähe: [www.armstark.de](http://www.armstark.de)

Weil für Lebensqualität jeder Tag zählt.  
Wir freuen uns auf Sie!



### WHIRLPOOLS



### INFRAROTKABINEN



### SWIM SPAS



### GARTENSAUNEN



### INNENSAUNEN



## MEHR INSPIRATION FINDEN SIE HIER:



### Homepage

Besuchen Sie uns!  
[www.armstark.de](http://www.armstark.de)



### Facebook

Besuchen Sie uns!  
[armstark.deutschland](http://armstark.deutschland)



### Instagram

Besuchen Sie uns!  
[armstark.wellness](http://armstark.wellness)



### Pinterest

Besuchen Sie uns!  
[armstark.wellness](http://armstark.wellness)

Die genauen Öffnungszeiten erfahren Sie direkt bei der Armstark Fachausstellung in Ihrer Nähe oder unter [www.armstark.de](http://www.armstark.de) > Kontakt.

Gerne richten wir uns auch nach Ihnen - Bitte rufen Sie uns an und nennen Sie uns Ihren Wunschtermin.

Armstark Handels-GmbH, vertreten durch den Geschäftsführer Christoph Armstark, Maierhof 2, 94167 Tetterweis

# ARMSTARK NIEDERLASSUNGEN

---

## **EMMENDINGEN**

Dorfstraße 63 (Ortsteil Mundingen),  
79312 Emmendingen  
Tel.: +49 (0) 7641 9335075

## **GANDERKESEE (BREMEN)**

Weststraße 1,  
27777 Ganderkesee  
Tel.: +49 (0) 4222 9415529

## **GRÜNDAU (FRANKFURT)**

Rudolf-Walther-Straße 4 (Ortsteil Lieblos),  
63584 Gründau  
Tel.: +49 (0) 6051 9155942

## **HEEDE (HAMBURG)**

Eichenkehre 1,  
25355 Heede  
Tel.: +49 (0) 4123 9226899

## **KOBLENZ**

August-Thyssen-Straße 17,  
56070 Koblenz  
Tel.: +49 (0) 261 98872440

## **KREFELD**

Elbestraße 39,  
47800 Krefeld  
Tel.: +49 (0) 2151 1572187

## **MACHERN (LEIPZIG)**

Schlossplatz 11,  
04827 Machern  
Tel.: +49 (0) 34292 869562

## **MEMMINGEN**

Eichenstraße 35,  
87700 Memming  
Tel.: +49 (0) 8331 9279260

## **MÖSSINGEN**

Maybachstraße 7,  
72116 Mössingen  
Tel.: +49 (0) 7473 2701693

## **MÜNCHEN**

Landsberger Straße 392,  
81241 München  
Tel.: +49 (0) 89 54643181

## **NEUENSTADT (HEILBRONN)**

Untere Mäurichstraße 24,  
74196 Neuenstadt am Kocher  
Tel.: +49 (0) 6264 9276948

## **NOTTULN (MÜNSTER)**

Beisenbusch 9-11,  
48301 Nottuln  
Tel.: +49 (0) 2509 9949108

## **NÜRNBERG**

Teutonenstr. 2 (Ecke Ostendstraße),  
90402 Nürnberg  
Tel.: +49 (0) 911 4625341

## **OBERKIRCH (INFOPOINT)**

Kernenhofstraße 1,  
77704 Oberkirch  
Tel.: +49 (0) 7802 7009801

## **PLAUEN**

Kleinriesener Straße 77,  
08529 Plauen  
Tel.: +49 (0) 3741 4039938

## **PLETTENBERG**

Kaiserstraße 22,  
58840 Plettenberg  
Tel.: +49 (0) 2391 9177829

## **RAUBLING**

Edelweißweg 6a (Ortsteil Kirchdorf),  
83064 Raubling  
Tel.: +49 (0) 8035 8739747

## **REGENSBURG**

Gewerbepark C49 (an der Donaustauffer Str.),  
93059 Regensburg  
Tel.: +49 (0) 941 94683700

## **ROSDORF (GÖTTINGEN)**

Am Flüthedamm 2,  
37124 Rosdorf (bei Holzland Hasselbach)  
Tel.: +49 (0) 551 20972730

## **SAARBRÜCKEN**

Eschberger Weg 1 ,  
66121 Saarbrücken  
Tel.: +49 (0) 681 87610441

## **TETTENWEIS**

Birndorf 1, (direkt an der B388)  
94167 Tettenweis  
Tel.: +49 (0) 8532 9276401

## **VIERNHEIM**

Max-Planck-Straße 1,  
68519 Viernheim  
Tel.: +49 (0) 6204 9149500

## **WIESENTHIED**

Korbacherstraße 3 (Gewerbegebiet),  
97353 Wiesentheid  
Tel.: +49 (0) 9383 902042

## **WUSTERMARK (BERLIN)**

Dyrotzer Ring 4,  
14641 Wustermark  
Tel.: +49 (0) 33234 20737

**ARMSTARK**  
WELLNESS FÜR ZUHAUSE



[www.armstark.de](http://www.armstark.de)